

Videohistoria

¡c4-0297

Un ratón en la clase

¿Qué pasa en la clase de ciencias sociales?
Lee la historia.




Strategy
Predicting the outcome
Look at the pictures before
you read to help you predict
what will happen.
• Will Manolo get away
with his prank?




1 Claudia: ¿Qué es esto?
Teresa: Es mi hámster.
Es para la clase de ciencias naturales.
Claudia: ¿Cómo se llama?
Teresa: Paquito.




2 Manolo: ¡Carlos! No tengo mi tarea.
Carlos: ¿Qué?
Manolo: Tengo una idea...




3 Carlos: ¡Un ratón! Profesora, ¡hay un ratón debajo del escritorio!
Profesora: ¿Un ratón en la clase de ciencias sociales? ¿Dónde está? ¿Dónde?



4 Estudiante: Ahora está debajo de la silla.
Manolo: Y ahora está al lado de la puerta. Es un ratón muy impaciente.
Teresa: ¡No es un ratón! Es mi hámster, y se llama Paquito.



5 Claudia: ¡Está allí, delante de la mesa!
Teresa: ¡Ay, mi Paquito!
Manolo: Pues, ahora está detrás de la computadora, encima de los disquetes.
Teresa: ¡Manolo! Es el ratón de la computadora. No es mi Paquito.



6 El director de la escuela, el Sr. Treviño, entra en la clase.
Carlos: ¡Ay! ¡Aquí está! Está en mi mochila.
Sr. Treviño: ¡Silencio, por favor!



7 Sr. Treviño: Teresa, hablemos en mi oficina.
Teresa: Sí, señor.



8 Profesora: Y ahora, Manolo, ¿tu tarea?
Manolo: Pues, profesora...

3 ¿Comprendes?

Leer

Answer *cierto* or *falso* to the following statements.

1. El hámster es para la clase de inglés.
2. Manolo no tiene la tarea.
3. Paquito está al lado de la puerta.
4. Paquito está encima de los disquetes.
5. Paquito está detrás de la mochila.
6. El director está muy serio.

realidades.com

- Audio Activities
- Video Activities
- Levelled Workbook
- Flashcards
- Web Code: jcd-0212

Más práctica

- Guided Vocab. Check pp. 73-76
- Core Vocab. Practice pp. 42-43
- Communication Video pp. 39-40
- Real. para hispanohablantes p. 73